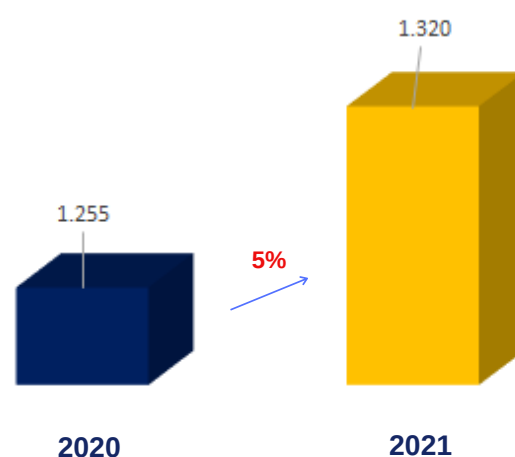




BOLETÍN SOBRE VENTAS INMOBILIARIAS EN BARRANQUILLA Y SU ÁREA METROPOLITANA

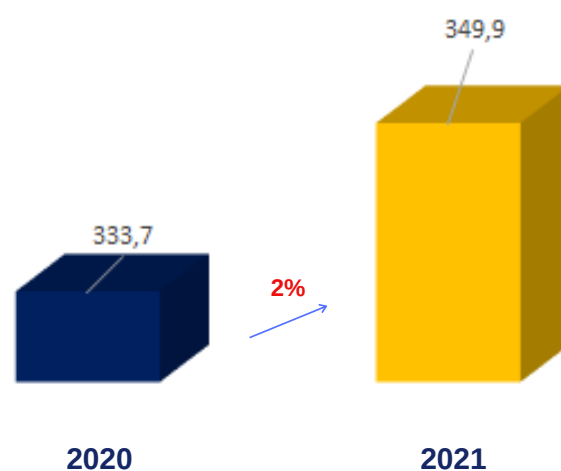
A continuación se presenta el desempeño de las transacciones inmobiliarias registradas durante el mes de Enero del año 2021 y su comparativo con el año inmediatamente anterior

Acumulado Anual 2020 Vs 2021 (Unidades Vendidas)



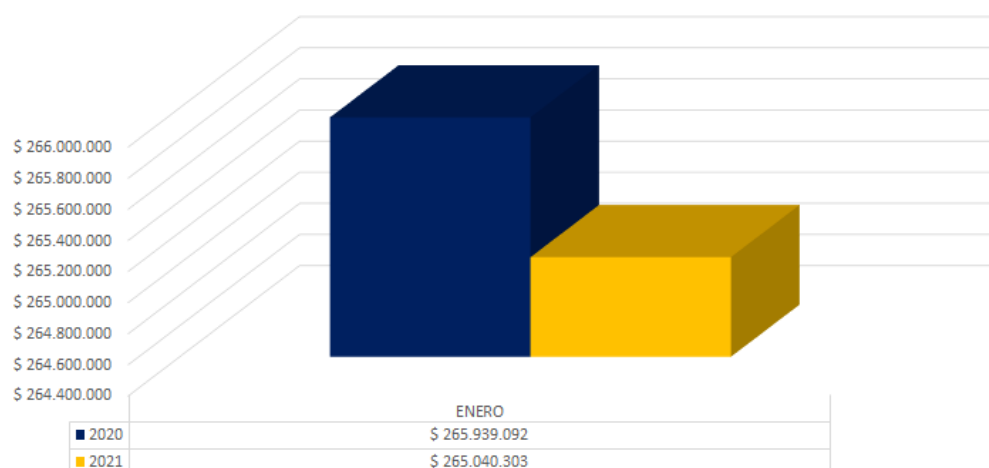
*Comparativo del total de unidades vendidas en el mes de Enero de los años 2020 y 2021

Acumulado Anual 2020 vs 2021 Valor Total de las Transacciones (Miles de Millones)



*Comparativo del valor total de las transacciones registradas en el mes de Enero de los años 2020 y 2021

Valor Promedio de las Transacciones 2020 Vs 2021



*Valor promedio de cada unidad vendida en el periodo de Enero de los años 2020 y 2021 respectivamente

LA DINÁMICA EN VENTAS Y TRANSACCIONES INMOBILIARIAS EN BARRANQUILLA Y SU ÁREA METROPOLITANA

1. En lo corrido de enero se registraron 1.320 bienes inmuebles vendidos, lo cual significó un aumento del 5% respecto a la dinámica experimentada el mismo mes del año inmediatamente anterior.
2. El monto de los inmuebles transados durante enero alcanzó un valor total de \$349,9 mil millones, lo que significó una variación real del 2% frente a enero de 2020.
3. Lo anterior muestra un promedio de los inmuebles transados durante enero de \$265 millones, un valor ampliamente cercano al promedio experimentado en enero de 2020.